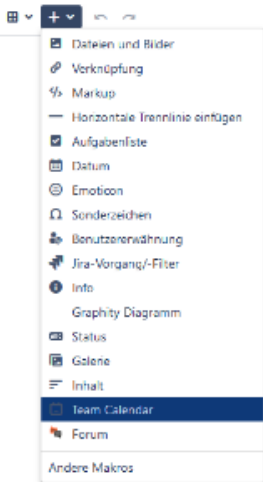


# Kalender einbetten

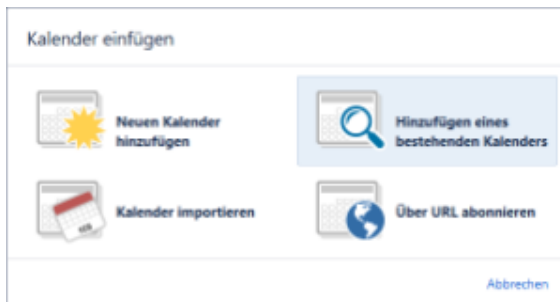
Mithilfe des Makros „Team Calendar“ kannst du Kalender in jede beliebige Wiki-Seite einbetten. Dort können die Termine dann entsprechend der im Kalender eingestellten Berechtigungen angezeigt und bearbeitet sowie neue Ereignisse hinzugefügt werden. Dabei kannst du wählen, ob die Termine in einer Monats-, Wochenübersicht, Liste oder als Zeitleiste dargestellt werden.

Über das Makro wird keine Kopie des Kalenders erzeugt, sondern nur ein weiteres Anzeigeelement. Wenn du Bearbeitungsrechte am Kalender hast und einen Termin änderst, wird dies im zugrunde liegenden Kalender gespeichert und hat Auswirkungen auf alle Nutzer\*innen des Kalenders.

Öffne die Seite, auf der du Kalender einbetten möchtest, und klicke rechts oben auf „Bearbeiten“. In der Menüleiste wählst du dann „**Weiteren Inhalt einfügen**“ (Plussymbol) und im aufklappenden Untermenü das Makro „**Team Calendar**“.



Klicke im folgenden Dialogfenster auf „**Hinzufügen eines bestehenden Kalenders**“.



Nun kannst du die gewünschten Kalender **suchen**, indem du einen Teil des Titels eingibst (siehe **Übersicht**). Oder du lässt dir besonders „**beliebte Kalender**“ auflisten (das heißt, Kalender mit vielen Abonnenten).

### Existierenden Team Calendar hinzufügen

Sie können auch [beliebte Kalender](#) durchsuchen.  Ausgewählte Kalender anschauen Hinzufügen Abbrechen

Wenn du die gewünschten Kalender gefunden hast, setzt du jeweils am Beginn der Zeile das **Auswahlhäkchen**. Anschließend klickst du unten rechts auf die Schaltfläche „**Hinzufügen**“.

Du kannst zu einem Makroelement auch mehrere Kalender hinzufügen. Die Termine aller ausgewählten Kalender werden dann zusammen in einer Ansicht angezeigt.

### Beliebte Teamkalender

Hier ist eine Liste beliebter Kalender, die Ihnen gefallen könnten. Sie können auch [nach anderen Kalendern suchen](#). Wenn Sie nicht das finden, wonach Sie suchen, [erstellen Sie selbst einen Kalender](#).

Kalender	Beschreibung	Zugehöriger Bereich	Abonnenten
<input checked="" type="checkbox"/> BdP Sachsen	Bundes-, Ring-, Landes- und...	LV Sachsen	52
<input checked="" type="checkbox"/> Schulfrei	Ferien und amtliche Feiertage...	LV Sachsen	39
<input checked="" type="checkbox"/> BdP Sachsen Fristen	Anmelde-, Abgabe- und...	LV Sachsen	21
<input type="checkbox"/> Stamm LEO	Kalender für die Stammes...	Stamm LEO	19
<input type="checkbox"/> Landesleitung	Interne Termine der...	Landesleitung	13
<input type="checkbox"/> Stamm Goldener Reiter	Termine des Stammes...	Stamm Goldener Reiter	10

Sie können auch [nach Kalender suchen](#).  Ausgewählte Kalender anschauen Hinzufügen Abbrechen

Nachdem das Kalenderelement in die Wiki-Seite eingefügt wurde, kannst du weitere Einstellungen vornehmen, indem du darauf klickst und im erscheinenden Menü „**Bearbeiten**“ auswählst.

Teamkalender | BdP Sachsen, Schulfrei, BdP..

Mon	Tue	Wed	Thu	Fri	Sat	Sun
30	31	1	2	3	4	5
6	7	8	9	10	11	12
13	14	15	16	17	18	19
20	21	22	23	24	25	26
27	28	29	30	31	1	2

Bearbeiten
Monat
Woche
Liste
Zeitleiste
Kalender hinzufügen
Entfernen

Unter anderem hast du vier verschiedene Terminansichten zur Auswahl:

### Monatsübersicht

Heute < >

### Januar 2019

Mo	Di	Mi	Do	Fr	Sa	So
31	1	2	3	4	5	6
Weihnachtsferien						
7	8	9	10	11	12	13
14	15	16	17	18	19	20
			19:00 Sing	iNTerAKTiv		
				Stammesplanwochenende		
21	22	23	24	25	26	27
						18:00 Sing der Aufbaugru Feuerland
28	29	30	31	1	2	3
				Spinnertreffen Bundeslager 2022		
4	5	6	7	8	9	10
				Landesleitungstreffen		
				Vorbereitungstreffen Bundesfahrt 2019		

- Schulfrei** ... **BdP Sachsen Fristen** ... **BdP Sachsen** ...
- Ferien & Feiert...
  - Ereignisse
  - Fristen
  - Landesaktionen
  - Offene Stamme...
  - Überbündisches
  - Bundesaktionen

### Wochenübersicht

Heute < >

### Jan 14 — 20, 2019

	Mo 14	Di 15	Mi 16	Do 17	Fr 18	Sa 19	So 20
Den ganzen Tag					iNTerAKTiv		
					Stammesplanwochenende		
18:00							
19:00				Singea			
20:00							
21:00							
22:00							
23:00							

- Schulfrei** ... **BdP Sachsen Fristen** ... **BdP Sachsen** ...
- Ferien & Feiert...
  - Ereignisse
  - Fristen
  - Landesaktionen
  - Offene Stamme...
  - Überbündisches
  - Bundesaktionen

### Liste

**Samstag, Jan 26, 2019**

- 27 Sonntag  
Jan ● **Singerunde der Aufbaugruppe Feuerland** BdP Sachsen  
Die Aufbaugruppe Feuerland hat am 27. Januar ihre erste Aktion in der...

---

- 01 Freitag  
Feb ● **Spinnertreffen Bundeslager 2022** BdP Sachsen  
Nach dem Bundeslager ist vor dem Bundeslager: Der Bundesvorstand lädt alle...

---

- 02 Samstag  
Feb ● **Spinnertreffen Bundeslager 2022** BdP Sachsen  
Nach dem Bundeslager ist vor dem Bundeslager: Der Bundesvorstand lädt alle...

---

- 03 Sonntag  
Feb ● **Spinnertreffen Bundeslager 2022** BdP Sachsen  
Nach dem Bundeslager ist vor dem Bundeslager: Der Bundesvorstand lädt alle...

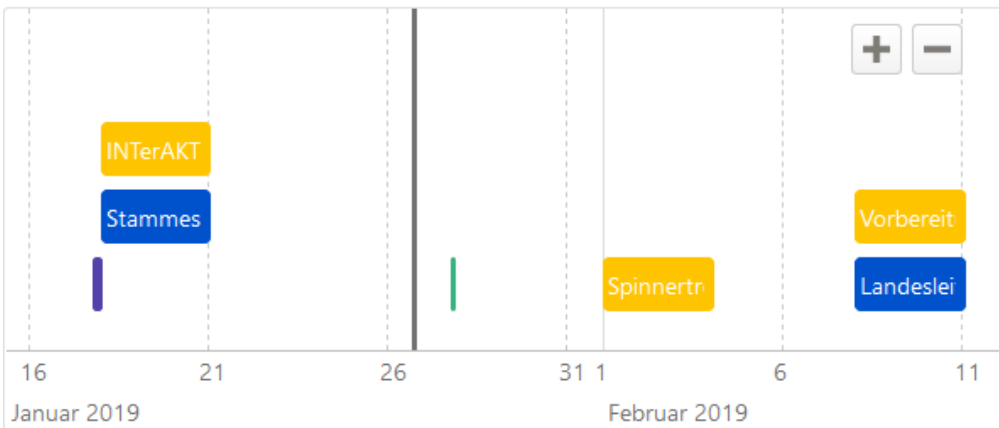
---

- 08 Freitag  
Feb ● **Landesleitungstreffen** BdP Sachsen  
Das Landesleitungstreffen ist eine tolle Aktion, wo der Landesvorstand und die...

  - **Vorbereitungstreffen Bundesfahrt 2019** BdP Sachsen

**Zeitleiste**

**15 Jan — 12 Feb, 2019**



- |  |  |  |
|--|--|--|
| <b>Schulfrei</b> ...                                       | <b>BdP Sachsen Fristen</b> ...                   | <b>BdP Sachsen</b> ...                                 |
| <input checked="" type="checkbox"/> 🗨️ Ferien & Feierta... | <input checked="" type="checkbox"/> 📅 Ereignisse | <input checked="" type="checkbox"/> 📅 Landesaktionen   |
|  | <input checked="" type="checkbox"/> 📅 Fristen    | <input checked="" type="checkbox"/> 👥 Offene Stamme... |
|  |  | <input checked="" type="checkbox"/> 📅 Überbündisches   |
|  |  | <input checked="" type="checkbox"/> 📅 Bundesaktionen   |

✔ Eine Zeitleiste eignet sich zum Beispiel dafür, die verschiedenen, teils parallel zu bearbeitenden Arbeitspakete eines Projektes zu visualisieren. Erstelle zunächst einen neuen Kalender für das Projekt. Pro Arbeitsbereich kannst du außerdem einen „Veranstaltungstyp“ anlegen. Schließlich trägst du die einzelnen Arbeitspakete mit dem geplanten Bearbeitungszeitraum ein und ordnest jeweils den passenden Arbeitsbereich zu.

